


Информационно-коммуникационная
платформа «Сферум» — цифровой
инструмент поддержки учителя



Назначение платформы «Сферум»

Формирование единой среды для всех участников образовательного процесса



Разработчики платформы

 @ mail.ru
group

+

 Ростелеком

При поддержке





Постановление Правительства РФ №2040
от 7 декабря 2020 года

«О проведении эксперимента по внедрению
цифровой образовательной среды»



Что есть в Сферуме

Сообщество школы

Сообщество объединяет учащихся, преподавателей и родителей — легко связаться с нужным человеком

Чаты

Удобно обсуждать школьные вопросы, планировать мероприятия, обмениваться файлами.

Звонки и трансляции

Звонить можно с видео и без, а время общения не ограничено.

Чтобы привлечь внимание учителя, школьники «поднимают руку». А преподаватель даёт им слово, включая микрофоны.

Доступна демонстрация экрана.

Трансляция доступна для массовых мероприятий.

Документы

Храните в профиле на Сферуме презентации, статьи и изображения. Все файлы находятся в облаке и доступны как с компьютера, так и с телефона. Делитесь материалами в чатах и показывайте их во время звонков.



Участие регионов в проекте

15

+34 вне апробации

Субъектов РФ

18k

Образовательных
организаций

431k

Пользователей

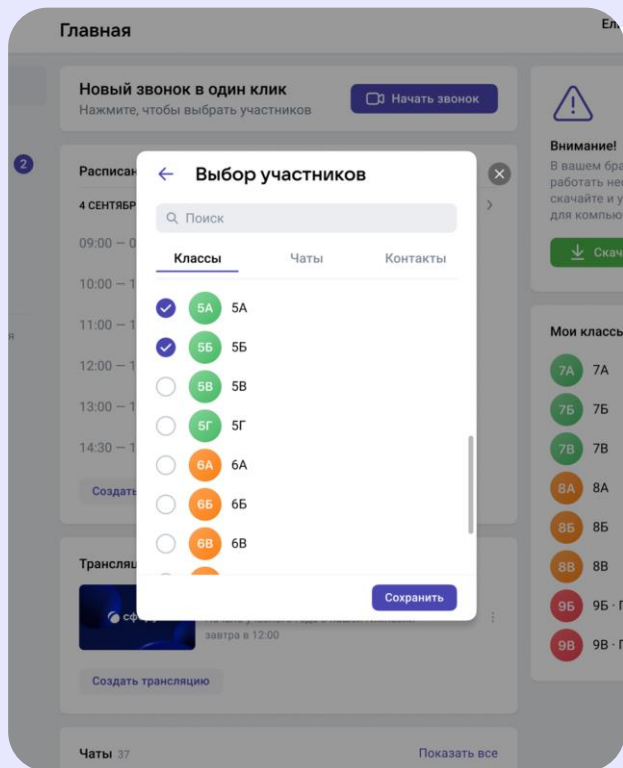


Сценарии использования платформы
в образовательном процессе





Проведение онлайн или гибридного обучения детей в классе



Доступно сейчас

Учитель может использовать «Сферум» для проведения полноценных занятий онлайн или в гибридном формате с широкими возможностями

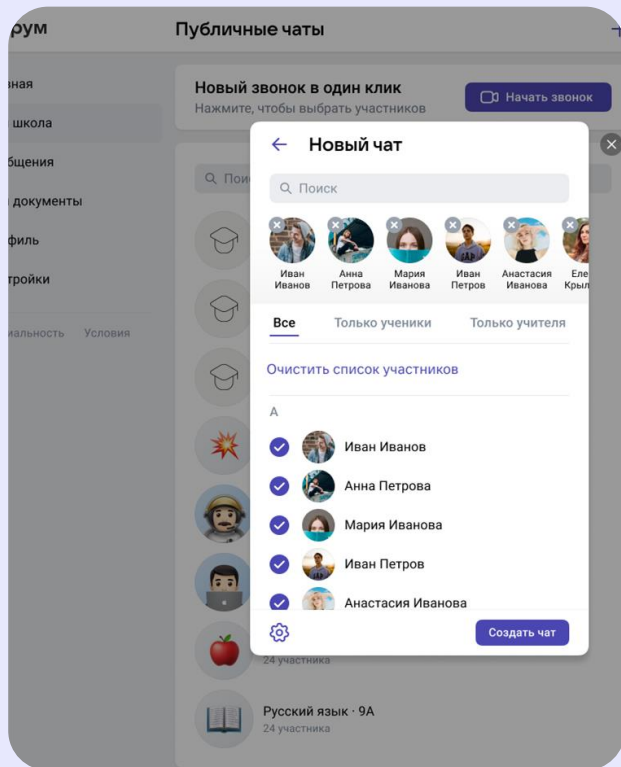
Как провести урок онлайн

1. Войти в «Сферум»;
2. Нажать на кнопку «Начать урок»;
3. Выбрать необходимый класс;
4. Нажать «Начать сейчас».

Кому и для чего будет полезно

- Домашнее обучение
- Болеющий ребенок
- Олимпиадники, спортсмены
- Индивидуальное обучение
- Групповая работа
- Консультации
- Классные часы
- Внеурочная деятельность

Мессенджер для школ



Доступно сейчас

Все пользователи «Сферум» смогут общаться между собой в личных или групповых чатах

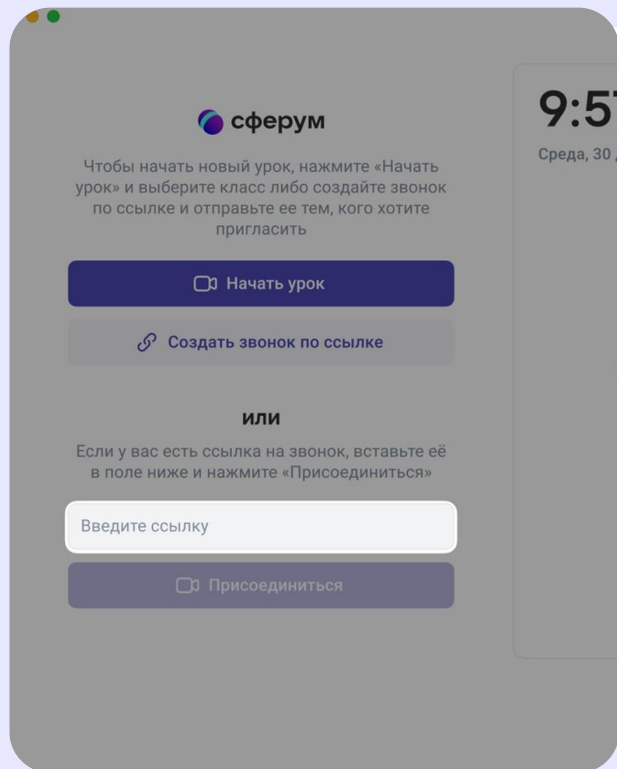
Как включить

1. Войти в «Сферум»;
2. Перейти в раздел «Сообщения»;
3. В верхнем меню нажать на иконку;
4. Выбрать одного или нескольких человек (доступны пользователи из контактов человека);
5. Начнётся либо личный, либо групповой чат.

Примеры использования

- Информационные потоки:
 - учителя/классный рук. – классу
 - администрации школы – учителям, учащимся
- Учащийся между собой
- Учителя между собой
- Директор с сотрудниками школы
- Родители класса между собой*
- Родительские комитеты*
- Учитель с родителями*
- Администрация с родителем*

Сетевое взаимодействие и профессиональное развитие учителей



Доступно сейчас

Возможность собирать педагогический коллектив на платформе через видео или аудио звонок для обучения педагогического состава, проведения совещаний и планирования деятельности образовательного учреждения

Как включить

1. Войти в «Сферум»;
2. Начать звонок по ссылке;
3. Отправить ссылку коллегам.

Примеры использования

- Сетевое взаимодействие учителей
- Встречи предметников
- Проведение обучений и повышения квалификации учителей
- Взаимодействие методических объединений

Проведение трансляций

Новая трансляция

Название
Гимназия №1 – Live

Спикеры
Алексей Петров, Марина Антонова

Слушатели
Участники чата «Общий - 1А»

Дата
1 | Сентябрь | 2021

Время
10:00 – 12:00

Дополнительно Скрыть

Обложка трансляции
Изображение должно быть в горизонтальной ориентации, размером не менее 830x540 px

Описание
1 сентября в Гимназии №1 – счастливый праздник всех первоклассников

Сохранить

Доступно сейчас

Образовательная организация сможет запускать видеотрансляции любых событий школы для широкого круга зрителей пользователей в своем сообществе

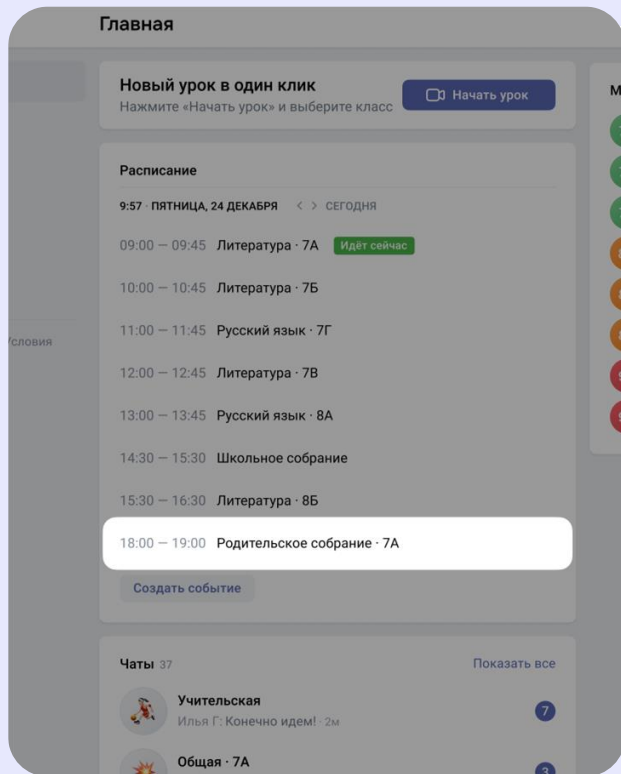
Поддержка до 500К одновременных зрителей с возможностью авторизованным пользователям оставлять комментарии.

Примеры использования

- Открытые уроки
- Школьные праздники
- Региональные и городские конференции



Проведение родительских собраний



Доступно сейчас

Классный руководитель может организовывать родительские собрания в гибридном или дистанционном формате

Шаги



1. Войти в «Сферум»;
2. Перейти в раздел «Сообщения»;
3. Открыть чат с родителями нужного класса;
4. Нажать на иконку звонка и начать ЗВОНОК.

Примеры использования

- Индивидуальные звонки с учителем/директором
- Общие собрания с родителями

Веб-версия и приложения для всех платформ

Мобильные приложения



Приложение “Сферум.Звонки”
для звонков с ПК или ноутбука

